

FACT SHEET

USE LOS PESTICIDAS CON SENTIDO COMUN

Charles T. Allen and Jose Amador*

Los productos químicos, pueden ser usados en forma segura y efectiva para controlar muchas plagas en la granja. Sin embargo, pueden causar enfermedades y hasta la muerte, si no se usan con cuidado. Para lograr un trabajo seguro, use el sentido común cuando aplique los productos químicos.

La seguridad con los pesticidas requiere que usted siga unas cuantas precauciones.

Antes de usar pesticidas:



Compre uno adecuado para el trabajo. La posibilidad de exponer a personas o animales debe tomarse en cuenta cuando se consideran productos muy tóxicos.


*Entomólogo y patólogo vegetal del Servicio de Extensión Agrícola de Texas, Sistema de la Universidad de Texas A&M.



Escriba en la etiqueta del recipiente la palabra "Veneno" o "Poison" al momento de comprar el producto.



Guarde los pesticidas bajo llave, fuera del alcance de los niños.




Si no sabe leer inglés, pídale a una persona que sepa, que lea la etiqueta y le explique las precauciones que debe seguir.




Evite que le caigan encima ya que algunos pueden penetrar la piel. Lávese inmediatamente con agua si le cae en la piel o en la ropa.

No le quite las etiquetas a los pesticidas, ni los ponga en envases que no la tengan.



Al mezclar y aplicar pesticidas:



Use una camisa de manga larga, pantalones largos, guantes de hule y zapatos que cubran completamente sus pies.




Cuando trabaje con pesticidas que sean muy tóxicos, se recomienda usar una máscara o careta.

Lave con agua cualquier pesticida que caiga en el área donde se mezcló.



No respire los vapores de los pesticidas.



Aplice los pesticidas en días calmados y al hacerlo, no se ponga en la dirección del viento.




No permita que niños jueguen en lugares donde los pesticidas se han regado, mezclado o guardado.



Lávese las manos antes de fumar o comer.

Después de usar pesticidas:



Esté consciente de situaciones peligrosas. No deje que los pesticidas se dispersen en áreas donde puedan hacer contacto con personas o animales. Reemplace los rociadores viejos o los que tengan fugas.



Enjuague los envases de pesticida vaciando el líquido en el tanque rociador, luego, aplaste o rompa todos los envases para que no puedan ser usados de nuevo. Deshágase de los envases en lugares destinados para eso (land fills) o entiérrelos profundamente en áreas lejos de los abastecimientos de agua.



Báñese y cámbiese de ropa lo más pronto posible después de haber usado los pesticidas.



Lave la ropa por separado de la que no esté contaminada.



Permanezca fuera, por un periodo razonable, de los campos de labor que hayan sido fumigadas. (El lapso de espera varía según el producto, pero la etiqueta dice cuanto tiempo debe permanecer fuera de los campos tratados.)

Los programas educativos dirigidos por el Servicio de Extensión Agrícola de Texas sirven a personas de todas las edades sin distinción del nivel socioeconómico, raza, color, sexo, religión, impedimento u origen nacional.

Cooperative Extension Work in Agriculture and Home Economics, The Texas A&M University System and the United States Department of Agriculture cooperating. Distributed in furtherance of the Acts of Congress of May 8, 1914, as amended, and June 30, 1914.

Las personas que tengan síntomas de envenenamiento después de haber usado pesticidas deben ir al hospital inmediatamente. Lleve el envase o etiqueta del pesticida con usted para que el médico sepa el tratamiento que debe usar.

Los síntomas de envenenamiento son:



- Mareos o vista borrosa
- Debilidad
- Demasiado sudor
- Pulso débil
- Constricción de las pupilas de los ojos
- Calambres en el estómago
- Náusea o vómito
- Apretura del pecho y dificultad al respirar
- Confusión mental
- Contracciones musculares
- Coma
- Convulsiones
- Muerte



Si alguna persona expuesta entra en coma, déle respiración artificial inmediatamente y llévelo a un hospital.